

Tillykke med Deres nye

# Slimline LED spejl

## Før ibrugtagning:

Vær opmærksom på, at helt nye LED dioder skal tilvænnenes spændingen fra trafoen.

Der kan forekomme farvenuancer med gulligt skær umiddelbart efter tilslutning.




## Vores test viser:

Der går fra 1 time til 5 timer før dioderne er tilvænnet spændingen, og lyser med de 5.500° Kelvin.


## Produktdata:

Lysstyrke:	22 lux/lumen
Strøm:	220-240 Volt.
Forbrug:	7-12 Watt.
Anti dug, hvis monteret:	under 2,5W/dm <sup>2</sup>

Varmelegemet på antidug spejle får spejlets overfladetemperatur til at stige 10-20°C. Maks. temperatur er 50°C.

Tryk  for at tænde/slukke lyset og  for at tænde/slukke antidugfunktionen. Spejl uden antidug har ikke en  knap.

## Tænder spejlet ikke?

Reset spejlets elektronik ved at trykke på  knappen i nogle sekunder.

Hvis det ikke hjælper, sluk for strømmen i ca. 5 min. og tænd igen.